

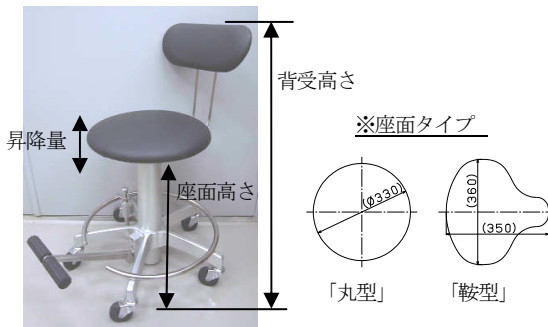
取扱説明書

油圧昇降手術椅子

* **【禁忌・禁止】**
使用目的以外での使用は行わないでください。[怪我又は破損の原因になります。]

* **【形状・構造及び原理等】**

1. 外観図



商品コード	商品名
08-365-00	油圧昇降手術椅子 (丸型, 背無)
08-366-00	油圧昇降手術椅子 (丸型, 背付)
08-367-00	油圧昇降手術椅子 (鞍型, 背付)

2. 質量

背無：約 12kg、背付：約 13kg

3. 材質

ステンレス鋼材、樹脂

4. 機能

昇降量：200 mm

座面高さ：500～700 mm

背受高さ：750～950mm (※背付のみ)

* **【使用目的又は効果】**

手術時に術者が使用する椅子。

* **【使用方法等】**

足踏みペダルを踏んで座面高さを調節します。

「背受の取付順序」

梱包の都合上、背受は天地逆に取付ています。(Photo. 1)

使用の際は、次の順序で再組立てして下さい。背受の取付時には椅子を逆さにしたり、【注油孔】を下向きにしたりしないで下さい。作動油が漏れる恐れがあります。

- ①ボルト及び②ワッシャーを取り外して下さい(付属のL型スパナφ5使用)。
- イス座の③取付金具の溝に④背受けアームのU字部分を Photo. 2 のようにはめ込んで下さい。
- ⑤固定板で④背受けアームを押さえ、①ボルト及び②ワッシャーを入れて、固定されるまでしっかりと締付けて下さい(付属のL型スパナφ5使用)。(Photo. 3)



Photo. 1 : 梱包状態


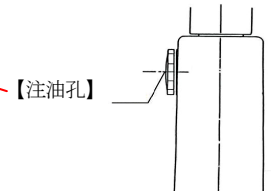


Photo. 2 : 背受取付状態



Photo. 3 : 完成状態

「作動油の交換」

作動油の劣化(経年や使用)により、不具合が発生する場合がありますので、3年程度での交換を推奨いたします。その際は、お買い上げの販売店または弊社営業所までご連絡ください。

* **【使用上の注意】**

重要な基本的注意

使用時には手術台や手術台周辺機器との接触・干渉に注意してください。

* **【保管方法及び有効期間等】**

1. 保管方法

高温・高湿を避け温度や湿度が極端に変化しない場所及び水のかからない場所に保管してください。

2. 耐用期間

適切な保守点検及び適切な保管をした場合：7年 (注)

[自己認証による]

注：耐用期間内であっても、使用状況又は使用頻度により、突発的な故障、部品の著しい消耗・劣化・破損等を生じた場合は該当部品の交換が必要です。

* **【保守・点検に係る事項】**

<使用者による保守点検事項>

1. 使用前・使用後の点検

使用前・使用後に「破損箇所がないこと」を確認してください。

2. 清掃・消毒

血液・薬剤・汚染等の汚れは水で拭き取り、さらに消毒用アルコール・ガーゼで清拭してください。

3. 故障時のお願い

本装置が故障したと思われるときは、本装置に「故障」・「使用禁止」・「修理必要」等の適切な表示し、ご購入店又は弊社に連絡してください。

<業者による保守点検事項>

弊社及び弊社が認めた業者のみが実施可能です。それ以外の業者による保守・点検は、有害事象の発生、性能・機能低下の事態を招くおそれがあります。

* **【販売元】**

ミズホ株式会社

TEL: 03(3815)3097

* **【保証期間に係る事項】**

本品は納品/設置してから一年間を保証期間として無償修理いたします。但し第三者が修理した場合、天災による破損、不適切な使用、あるいは故意による破損は除きます。その他保証条件は弊社規定に依ります。