

Istruzioni per l'uso

Guida Lato Testa (Trade Name: Headside Rail)

Controindicazioni/Divieti

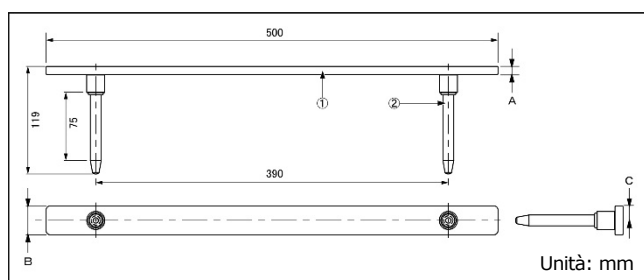
1. Questo prodotto è convalidato solo per l'utilizzo con tavoli operatori di Mizuho.
2. Non applicare altri accessori oltre a un comando pendente.
3. Non tirare questo prodotto per spostare il tavolo operatorio. Non dovrebbe essere usato per tirare.

Simbolo per l'etichettatura

MD : Dispositivo medico

Specifiche

1. Forma



N. codice	Descrizione prodotto	Componente	Pesi
08-113-50	Guida Lato Testa (Headside Rail)	①②	1,4 kg
08-113-50-R1	Guida Lato Testa (R1) (Headside Rail (R1))	①②	1,3 kg
08-113-50-R2	Guida Lato Testa (R2) (Headside Rail (R2))	①②	1,2 kg

N. codice	Dimensioni (mm)		
	A	B	C
08-113-50	9,0	32,0	16,0
08-113-50-R1	9,4	28,6	14,3
08-113-50-R2	10,0	25,0	12,5

2. Materiale

- ① Guida laterale: Barra di acciaio inox
 - ② Albero di inserimento: Barra di acciaio inox
- Nota: I numeri corrispondono a quelli utilizzati in 1. Forma.

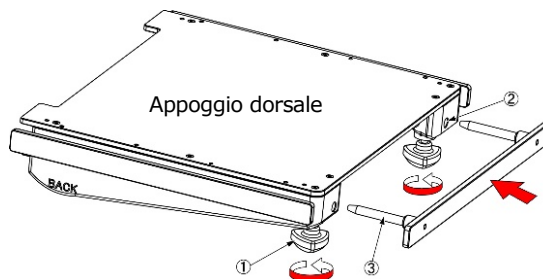
Scopo previsto

Questo è un accessorio per un tavolo operatorio, destinato a essere inserito nel foro di inserimento del poggiatesta nell'appoggio dorsale, ed è dotato di un comando pendente da appendere alla guida.

Utente previsto

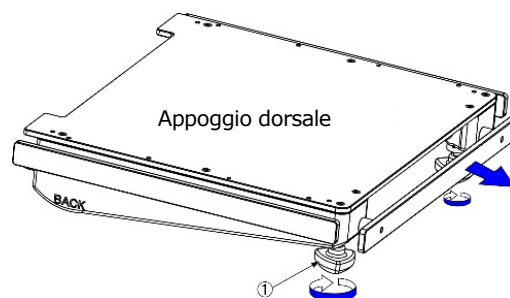
Questo prodotto deve essere utilizzato da personale sanitario, tra cui, ma non solo, chirurghi, infermieri e tecnici biomedici.

Istruzioni per l'uso



1. Attacco

- 1-1. Allentare la maniglia di fissaggio del poggiatesta ① sull'appoggio dorsale del tavolo operatorio, quindi rimuovere il poggiatesta.
- 1-2. Inserire l'albero di inserimento ③ di questo prodotto nel foro di inserimento ② nell'appoggio dorsale del tavolo operatorio.
- 1-3. Controllare che questo prodotto sia completamente inserito nell'appoggio dorsale del tavolo operatorio.
- 1-4. Serrare la maniglia di fissaggio del poggiatesta ① sull'appoggio dorsale del tavolo operatorio.



2. Smontaggio

- 2-1. Allentare la maniglia di fissaggio del poggiatesta ① sull'appoggio dorsale del tavolo operatorio.
- 2-2. Tirare questo prodotto verso di sé per smontarlo dall'appoggio dorsale del tavolo operatorio.

3. Tavoli operatori applicabili

Consultare la brochure "ACCESSORI PER TAVOLO OPERATORIO" di Mizuho.

Avvertenza/Attenzione

1. Attenzione

Garantire che tutte le maniglie di fissaggio siano serrate. Un allentamento può causare il distacco o lo spostamento del prodotto, il quale potrebbe a sua volta causare lesioni al paziente.

2. Precauzioni importanti

- 2-1. Quando si lavora con un tavolo operatorio, prestare attenzione per non consentire che questo prodotto venga a contatto o interferisca con la parte superiore del tavolo o con altri strumenti e apparecchi utilizzati in combinazione con questo prodotto. In caso contrario, il prodotto potrebbe rompersi.
- 2-2. Per l'igiene, assicurarsi di utilizzare teli sterilizzati sulle aree di questo prodotto in cui il paziente viene a contatto.

Conservazione/Durata

1. Non conservare il dispositivo in luoghi con temperature elevate o in aree con umidità elevata dove la temperatura subisce forti variazioni.
2. Durata utile di questo prodotto: 7 anni (soggetto alla manutenzione e ispezione specificate, e conservato correttamente)

Manutenzione/Ispezione

<Da parte dell'utente>

1. Controllare che questo prodotto non sia danneggiato o rotto prima e dopo ogni uso.
2. Pulizia e disinfezione
Eliminare il sangue, i prodotti chimici, i contaminanti e altre macchie con acqua, e pulire il dispositivo con garza o altro materiale umidificato con alcool per disinfettarlo.
3. In caso di un malfunzionamento
In caso di un guasto di questo prodotto, etichettare chiaramente il dispositivo come "Rotto", "Non utilizzare", "Richiede riparazione" ecc., e contattare il vostro rivenditore locale o Mizuho.

<Da parte degli agenti>

La manutenzione e l'ispezione possono essere eseguite esclusivamente da agenti certificati di Mizuho.

Imballaggio

1 pezzo per confezione

Garanzia

MIZUHO Corporation provvederà alla riparazione delle parti difettose di questo prodotto senza alcun addebito entro un anno dalla data di consegna/fatturazione, esclusi i danni causati da riparazione effettuata da terze parti, cause di forza maggiore, uso improprio o danni intenzionali. Tutti i restanti termini e condizioni di garanzia sono soggetti alle disposizioni di MIZUHO Corporation.

Smaltimento

Questo dispositivo deve essere smaltito in conformità ai regolamenti locali. Consultare il distributore locale per informazioni sul corretto smaltimento.

Avviso

Eventuali incidenti gravi che si sono verificati in relazione al dispositivo devono essere segnalati al produttore e all'autorità competente per la località in cui si trovano l'utilizzatore e/o il paziente.



MIZUHO Corporation
3-30-13 Hongo, Bunkyo-ku, Tokyo 113-0033, Japan
<https://www.mizuho.co.jp>



EMERGO EUROPE
Westervoortsedijk 60
6827 AT Arnhem, The Netherlands