

Instrucciones de uso

Carril de Cabecera (Trade Name: Headside Rail)

Contraindicaciones / Prohibiciones

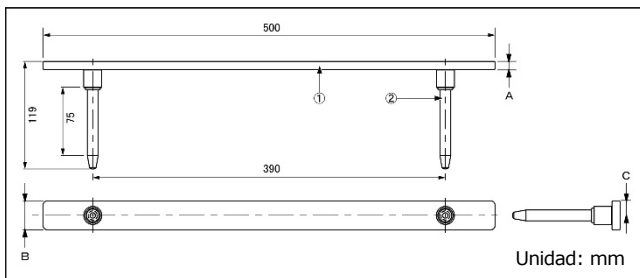
1. Este producto solo está validado para usarlo con mesas de operaciones Mizuho.
2. No añada ningún otro accesorio a excepción de un mando colgante.
3. No utilice este producto mientras mueve la mesa de operaciones. No debe usarse para tirar.

Símbolo para el etiquetado

MD : Producto sanitario

Especificaciones

1. Forma



Cód. núm.	Descripción del producto	Identificación	Pesos
08-113-50	Carril de Cabecera (Headside Rail)	①②	1,4 kg
08-113-50-R1	Carril de Cabecera (R1) (Headside Rail (R1))	①②	1,3 kg
08-113-50-R2	Carril de Cabecera (R2) (Headside Rail (R2))	①②	1,2 kg

Cód. núm.	Dimensiones (mm)		
	A	B	C
08-113-50	9,0	32,0	16,0
08-113-50-R1	9,4	28,6	14,3
08-113-50-R2	10,0	25,0	12,5

2. Material

- ① Carril lateral: barra de acero inoxidable
- ② Eje de inserción: barra de acero inoxidable

Nota: los números se corresponden con los que aparecen en 1. Forma.

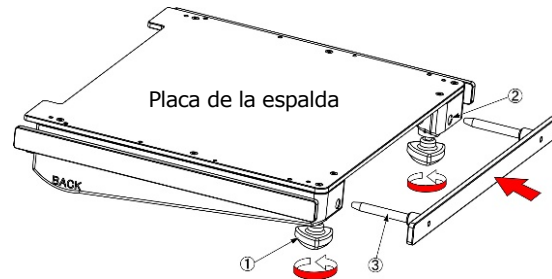
Uso previsto

Es un accesorio para una mesa de operaciones diseñado para insertarse en una placa de cabeza en la placa de la espalda y tener el mando colgante colocado allí.

Usuarios previstos

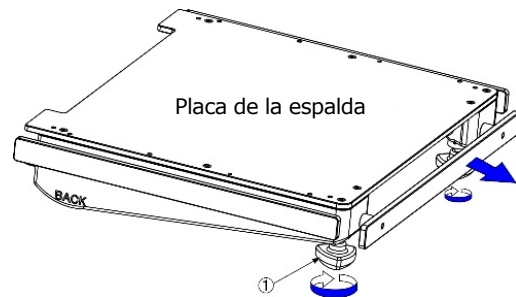
Este producto debe ser utilizado por profesionales de la salud como, por ejemplo, cirujanos, enfermeras y técnicos biomédicos.

Instrucciones de uso



1. Montaje

- 1-1. Afloje la asa para fijar la placa de la cabeza ① en la placa de la espalda de la mesa de operaciones y retire la placa de cabeza.
- 1-2. Coloque el eje de inserción ③ de este producto en el orificio de inserción ② de la placa de la espalda de la mesa de operaciones.
- 1-3. Compruebe que este producto está completamente insertado en la placa de la espalda de la mesa de operaciones.
- 1-4. Apriete la asa para fijar la placa de la cabeza ① en la placa de la espalda de la mesa de operaciones y retire la placa de cabeza.



2. Desmontaje

- 2-1. Afloje la asa para fijar la placa de la cabeza ① en la placa de la espalda de la mesa de operaciones y retire la placa de cabeza.
- 2-2. Estire del producto hacia usted para separarla de la placa de la espalda de la mesa de operaciones.

3. Mesas de operaciones aptas

Consulte el folleto "ACCESORIOS DE LA MESA DE OPERACIONES" de Mizuho.

Advertencia/Precaución

1. Advertencia

Compruebe que todas las palancas de fijación están apretadas. Si están flojas, el producto podría salirse o moverse, lo que ocasionaría lesiones al paciente.

2. Precauciones importantes

- 2-1. Mientras trabaje con la mesa de operaciones, procure que este producto no interfiera o entre en contacto con el tablero o con otras herramientas u otros dispositivos que se usen junto a este producto.
De lo contrario, el producto podría romperse.
- 2-2. Por motivos de higiene, asegúrese de usar paños estériles en las secciones zonas del producto que entran en contacto con él.

Almacenamiento / Vida útil

1. No almacene el producto en áreas con mucha humedad donde la temperatura pueda variar drásticamente.
2. Vida útil de este producto: 7 años
(dependiendo del mantenimiento especificado y una inspección y almacenamiento correctos).

Mantenimiento / Inspección

<Por el usuario>

1. Compruebe que este producto no esté dañado ni averiado antes y después de cada uso.
2. Limpieza y desinfección
Limpie la sangre, químicos, contaminantes, y otras manchas con agua, y limpie el producto con una gasa u otro material empapado en alcohol para desinfectar.
3. En caso de mal funcionamiento
Si el producto se rompe, etiquete claramente el dispositivo como "Roto", "No usar", "Necesita reparación", etc., y póngase en contacto con su proveedor local o con Mizuho.

<Por agentes>

Solo los agentes certificados por Mizuho pueden llevar a cabo tareas de mantenimiento e inspección.

Embalaje

1 unidad por paquete

Garantía

MIZUHO Corporation reparará sin cargo las piezas defectuosas de este producto durante un año a partir de la fecha de entrega/facturación, a excepción de los casos de daños provocados por la reparación de terceros, causas de fuerza mayor, uso inapropiado o daños intencionales. Todos los otros términos y condiciones de garantía están sujetos a las disposiciones de MIZUHO Corporation.

Eliminación

Este dispositivo se debe eliminar de conformidad con los reglamentos locales. Diríjase a su distribuidor local para obtener información sobre el modo correcto de eliminación.

Aviso

Cualquier incidente grave que ocurra en relación con el dispositivo se debe notificar al fabricante y a la autoridad competente de la que dependan el usuario o el paciente.



MIZUHO Corporation
3-30-13 Hongo, Bunkyo-ku, Tokyo 113-0033, Japan
<https://www.mizuho.co.jp>



EMERGO EUROPE
Westervoortsedijk 60
6827 AT Arnhem, The Netherlands