

## Yコネクタホルダーボード 取扱説明書

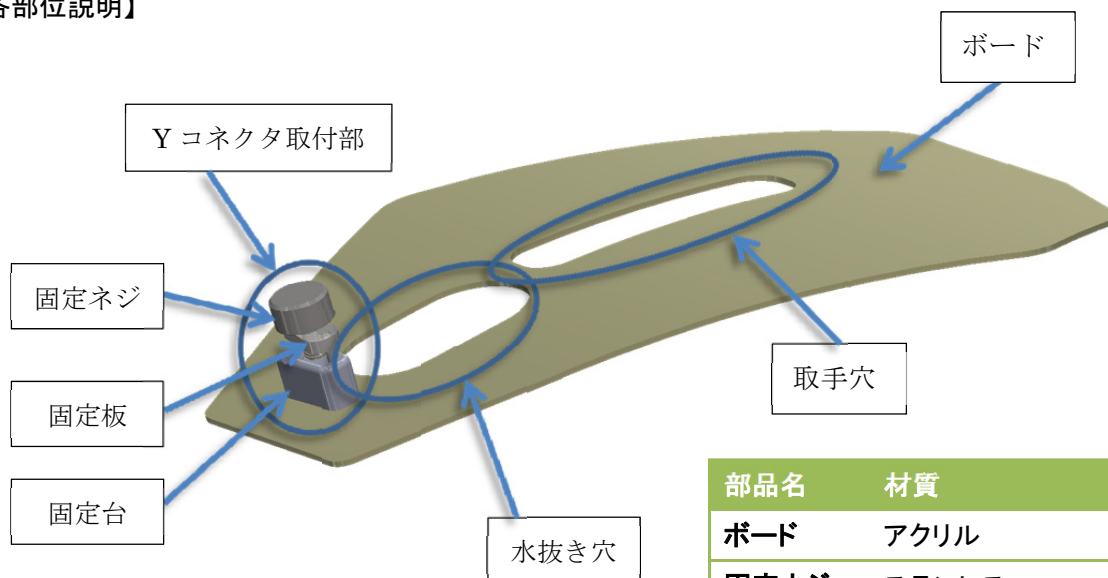
### 【使用目的】

本製品は、市販の Y コネクタを固定するボードで、単回使用を目的として製造された製品です。

### 【注意】

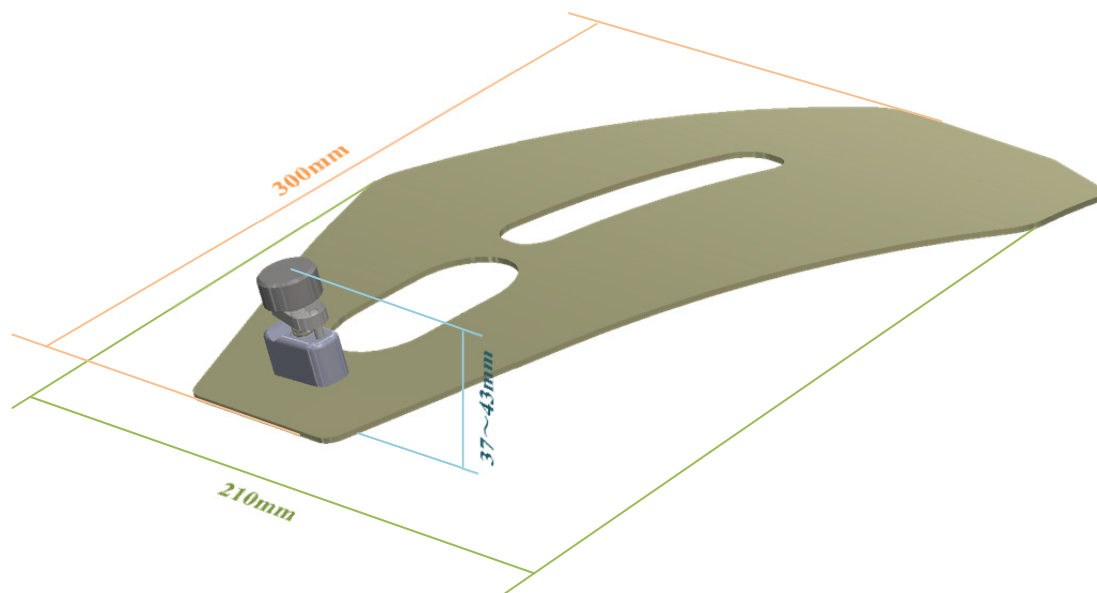
- 1) **本製品の再滅菌、再使用しないこと。(単回使用です)**
- 2) 直射日光や、高温多湿を避け保管すること。
- 3) 使用前に滅菌包装状態を確認し、破損していた場合は使用しないこと。
- 4) 本製品に傷や破損がある場合は使用しないこと。
- 5) 本製品を包装から取り出す際に落とさないように注意すること。(破損する恐れがあります)
- 6) 本製品に Y コネクタを装着する際本製品及び Y コネクタを落とさないように注意すること。
- 7) 本製品に Y コネクタを装着する際本製品及び Y コネクタを破損しないように注意すること。
- 8) 本製品は患者に直接接触させないこと。
- 9) 本製品の使用にあたり、目的以外の用途では使用しないこと。

### 【各部位説明】



部品名	材質
ボード	アクリル
固定ネジ	ステンレス
固定板	ポリカーボネート
固定台	ポリカーボネート
EOG 滅菌済み	

【製品仕様】



取付可能な Y コネクタ径:  $\phi 5.5\text{mm} \sim \phi 8.0\text{mm}$

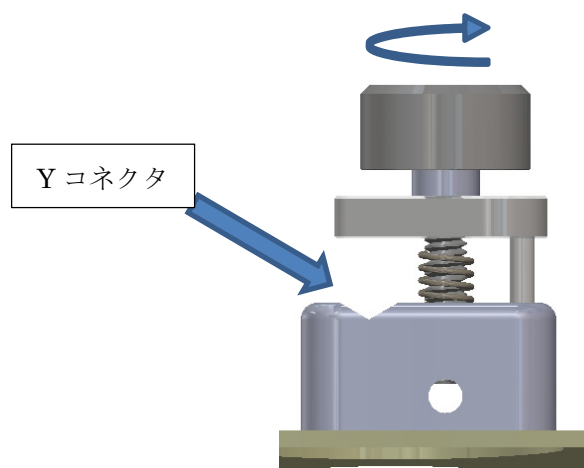
取付可能な Y コネクタ断面形状: 円形, 四角形, 五角形, 六角形

※掲載の仕様は、改良のため予告無く変更することがありますので、ご了承の程お願い申し上げます。

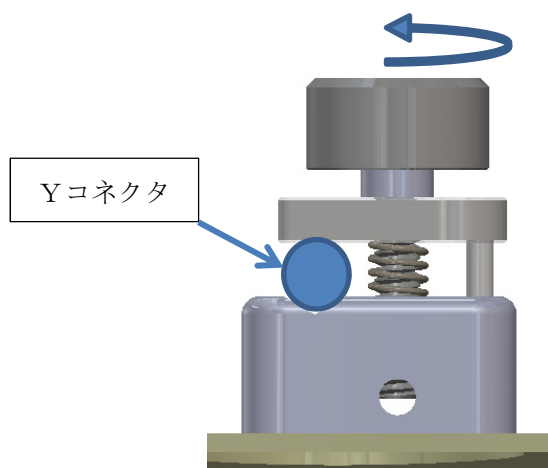
※掲載の写真及びイラストは全てイメージによるもので、実際と異なる場合があります。

### 【使用方法】

- 1) 本製品が滅菌有効期限内であること、包装に破れ等が無いことを確認します。
- 2) 本製品を清潔状態を保って開封し、取り出します。
- 3) 本製品の固定ネジを上げてから Y コネクタを置きます。



- 4) 固定ネジを締め付け Y コネクタが固定されていることを確認します。



- 5) Y コネクタを取り外す時は固定ネジを逆回転させて固定ネジを緩めます。

# ミズホ株式会社

## 【本社】

〒113-0033 東京都文京区本郷3丁目30番地13号

手術機器事業部 TEL 03-3815-3097 / FAX 03-3813-5068

整形・脳神経外科事業部 TEL 03-3815-3096 / FAX 03-3813-5068

特販事業部 TEL 03-4334-9111 / FAX 03-3815-3185

## 【営業拠点】

### 北海道センター

〒060-0807 札幌市北区北7条西2丁目6番地 37山京ビル2F

TEL 011-716-4731 / FAX 011-716-4803

### 東北センター

〒980-0014 仙台市青葉区本町1丁目11番2号 SK仙台ビル2F

TEL 022-227-1688 / FAX 022-227-1698

### 新潟センター

〒951-806 新潟市中央区西堀前通1番町702番地 西堀1番町ビル6F

TEL 025-229-5458 / FAX 025-222-4684

### 東海センター

〒464-0075 名古屋市千種区内山3丁目17番4号 スズシン第2ビル3F

TEL 052-732-7130 / FAX 052-732-7131

### 関西センター

〒550-0004 大阪市西区靱本町1丁目10番24号 三共本町ビル7F

TEL 06-6444-3840 / FAX 06-6444-3860

### 中国センター

〒730-0045 広島市中区鶴見町3番19号 板倉ビル4F

TEL 082-241-8826 / FAX 082-241-8836

### 九州センター

〒812-0013 福岡市博多区博多駅東3丁目1番1号 ノーリツビル福岡5F

TEL 092-431-5022 / FAX 092-474-4483