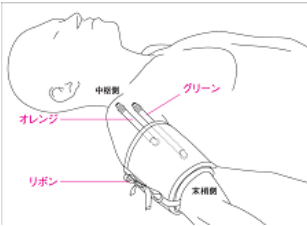


簡易取扱説明書

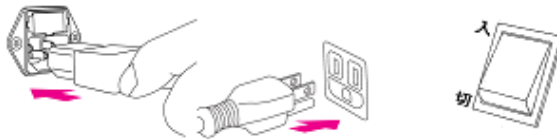
MT-880

※操作方法については、必ず取扱説明書をお読みください。

- ①術式に応じて適切な長さ・幅のカフを用意します。
- ②カフを患者に装着し、本体とカフをカフホースで接続します。



- ③本体とコンセントを着脱式電源コードで接続し、電源スイッチをONにします。



- ④モードを選択します。
- ⑤圧力とタイマーを設定します。



- ⑥加圧ボタンを押します。



【S カフモード時】



【W カフモード時】

⑦カフを切り替えるときは、カフ切り替えボタンを押します。

※W カフモード時のみ



【W カフモード】

⑧使用を終えるときは、排気ボタンを押します。



【S カフモード時】



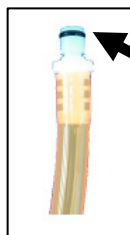

【W カフモード時】

※操作ができないときは、ロック解除ボタンを押してください。

⑨カフホースを取り外し、患者からカフを外します。

⑩電源スイッチを OFF にします。

⑪次回の使用に備えて日常点検を行った後、本体および附属品類の洗浄・消毒をして保管します。



【製造販売業者】

ミズホ株式会社

〒113-0033 東京都文京区本郷3丁目30番13号

T E L 03-3815-3096(整形・脳神経外科事業部)